



CADENA DE ÑAME

Indicadores e Instrumentos

2018.

Indicadores Generales

Descripción.

El ñame es originario de África y Asia. En Colombia la producción de este tubérculo, se ha ubicado especialmente en la región de la Costa Caribe (Departamentos de Córdoba, Sucre y Bolívar), donde ha constituido como producto clave en la dieta de la población de esta zona.

Los tubérculos juegan un papel importante en la alimentación humana por ser buena fuente de energía y proteína, **“el ñame es un tubérculo considerado sustituto de la papa y la yuca”**, y su consumo al igual que su producción se da principalmente en zonas de Clima Tropical Cálido-Húmedo.


En 2010, Colombia se ubicó entre los 12 países con mayor producción de ñame a nivel mundial y ocupó el primer lugar en rendimiento de toneladas por hectárea sembrada.



Indicadores Generales

Datos de interés socioeconómico de la cadena

- En Colombia existen alrededor de 30.000 familias productoras de ñame, las cuales pertenecen a zonas económicamente deprimidas (bajos niveles de escolaridad, dificultad en vías de acceso y bajos ingresos económicos) y zonas de conflicto.
- En su mayoría los cultivadores de ñame son pequeños productores, los cuales poseen en siembras un máximo de 3 hectáreas, con bajos niveles de tecnificación y productividad, lo cual solo les permite una economía a mínima escala, ya que lo que se comercializa son los excedentes de producción.
- Su principal uso es alimenticio, sin embargo, varios estudios han demostrado su utilidad en la industria farmacéutica y la fabricación de bioplásticos, sin embargo en Colombia no se encuentra evidencia del aprovechamiento de este producto en otras áreas diferentes a la alimentación.
- Puede servir como sustituto en la alimentación animal.
- Este producto, presenta dos variedades, altamente apetecibles en el mercado en fresco como el ñame espino por sus condiciones organolépticas y propiedades de cocción



Ñame Diamante



Ñame Espino

1.1. Nacional

Datos	2012-2013	2013-2014	2014-2015	2015-2016	2016-2017	2017-2018*
Area (ha.)	31.026	29.250	33.876	38.943	40.244	46.430
Produccion (Ton)	341.510	314.078	365.396	423.675	430.281	549.391
Rendimiento (Ton/ha)	11	10,7	10,8	10,9	10,6	11,8

Fuente: MADR – EVAS 2017-2018

- La producción de ñame comparada con el ciclo de producción del año anterior ha presentado un incremento aproximado en 6.000 hectáreas como resultado del aumento en los rendimientos de producción, al mejoramiento de los sistemas de producción y al volumen de exportaciones que ha presentado un incremento en los envíos a los diferentes destinos comerciales
- Es importante recalcar que, uno de los efectos directos en el crecimiento en las áreas de producción, es el resultado del regreso de la población campesina a sus tierras y la reactivación del campo en las zonas de conflicto, gracias al proceso de paz logrado entre el Gobierno nacional.

Zonas Productoras de Ñame

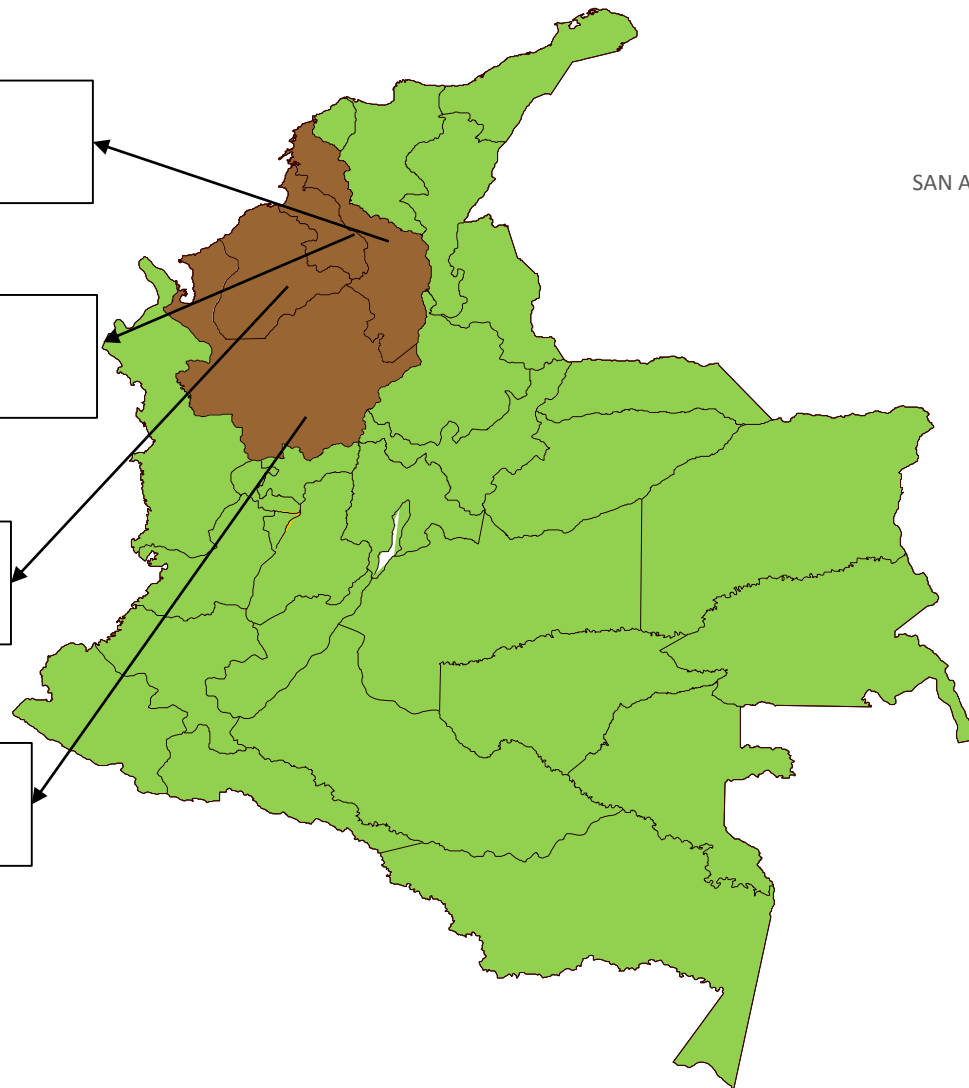
Principales Zonas Productoras

Bolívar: Área: 20.162 has.
Producción: 246,997 Ton.

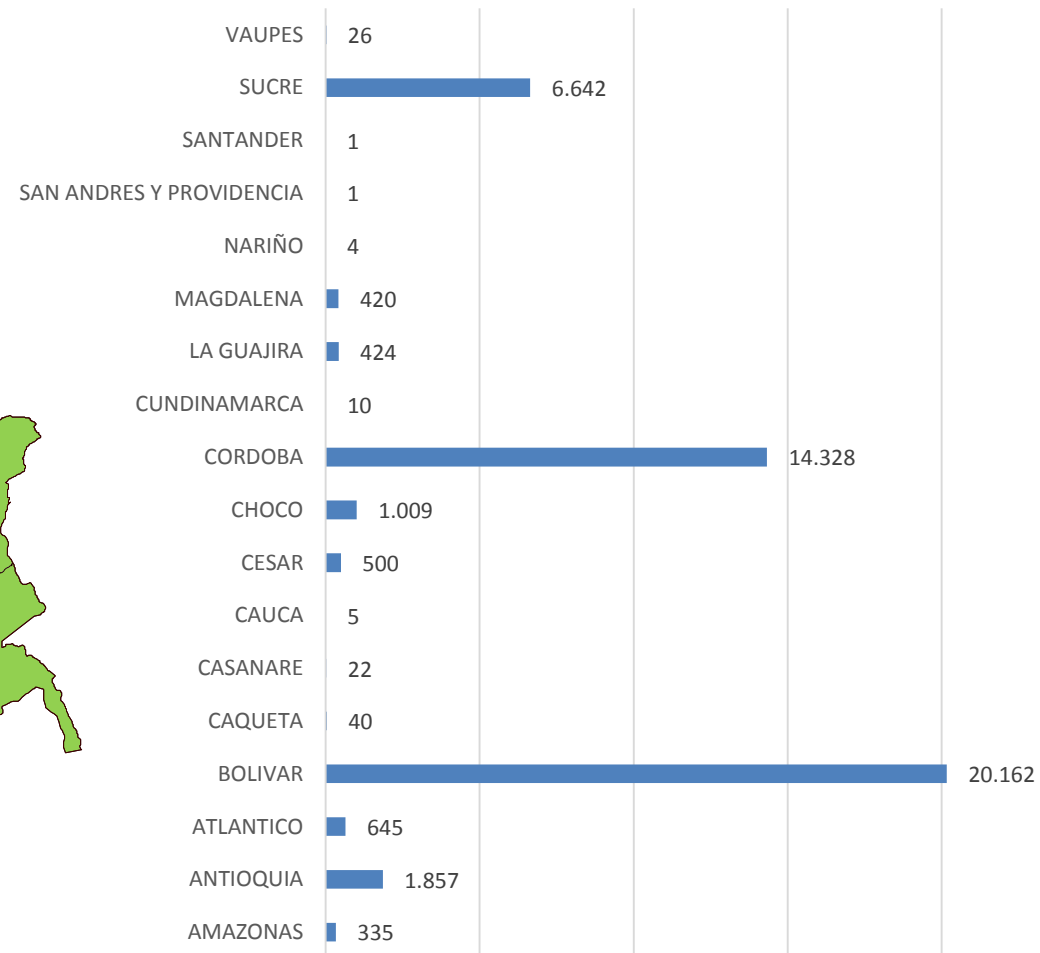
Sucre: Área: 6.642 has.
Producción: 65,256 Ton.

Córdoba: Área: 14,328 has.
Producción: 183,441 Ton.

Antioquia: Área: 1,857 has.
Producción: 25,045 Ton.



Hectáreas Sembrada en Ñame en Colombia 2017-2018

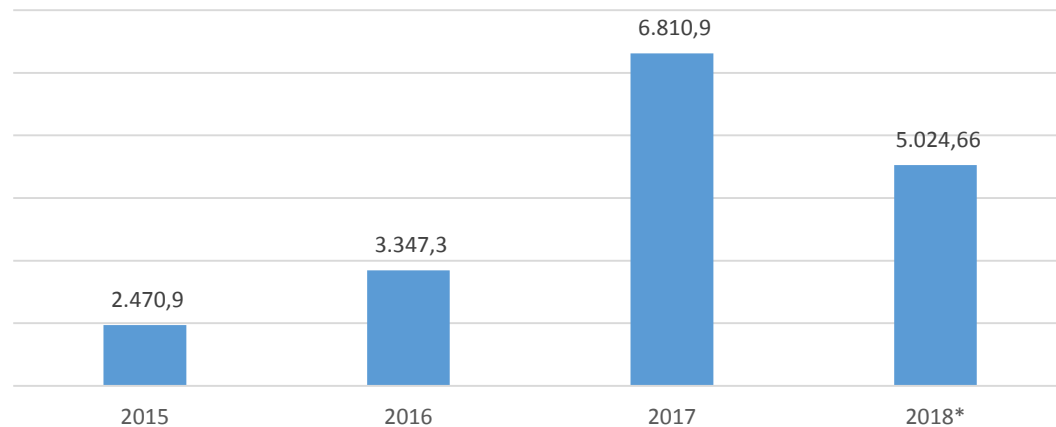


Fuente: MADR – EVAS 2017-2018

2. Comercio Internacional

2.1 Exportaciones

Histórico de las Toneladas Netas Exportadas de Ñame

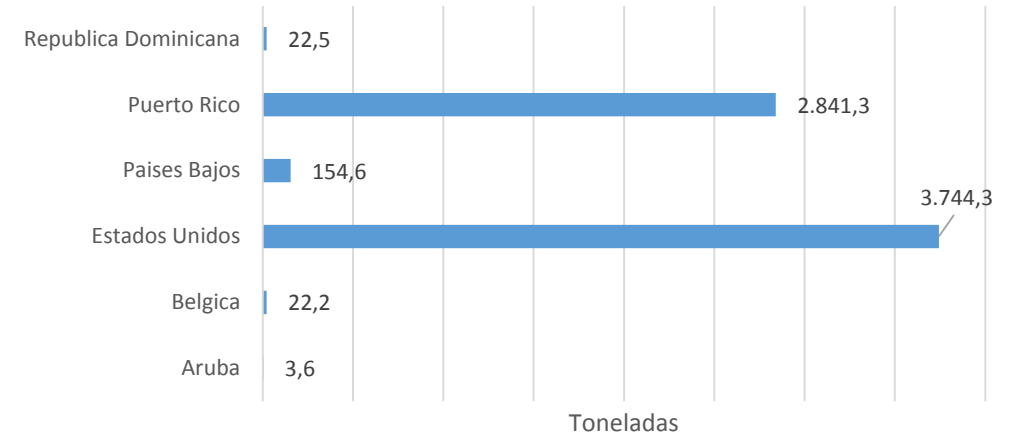


Fuente: MADR AGRONET – EVAS 2017-2018 junio

Durante los últimos años las exportaciones de Ñame han ido en aumento por las condiciones de Calidad del producto, ya que tiene mejores propiedades de cocción comparadas con el de nuestro principal competidor; Costa Rica.

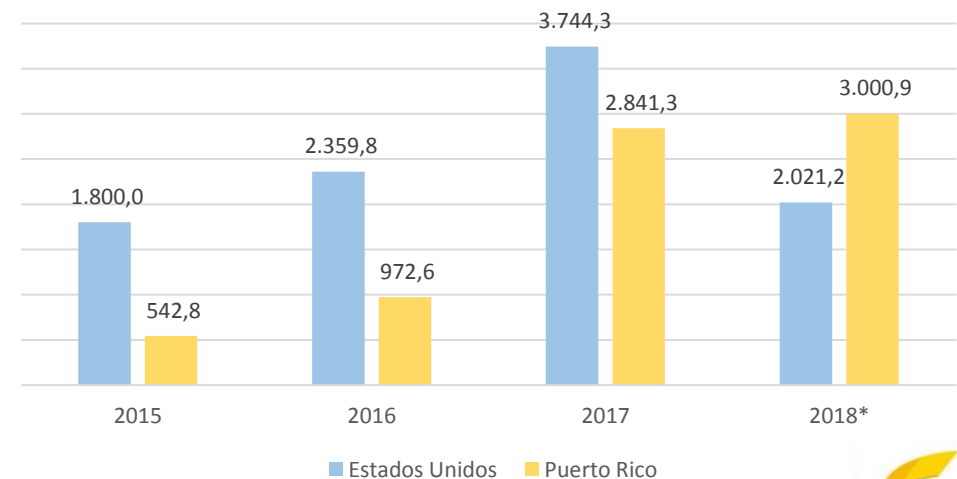
Con relación a las importaciones, Colombia no importa este producto, ya que las calidades de Tubérculo, la carne del mismo tiene mejor relación almidón – Fibra, comparado con el de Costa Rica, Los mercados de Bélgica y Alemania son recientemente penetrados por el ñame colombiano.

Principales destinos de Exportacion de Ñame en el 2017



Fuente: MADR AGRONET – EVAS 2017-2018 Junio

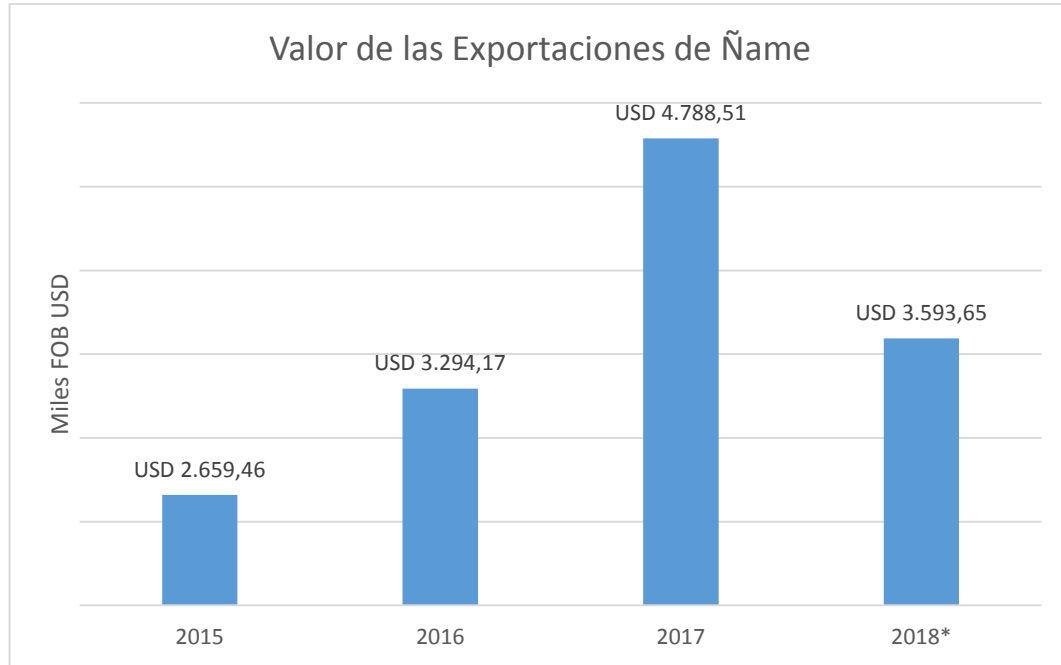
Cantidad de Toneladas exportadas a los principales Destinos



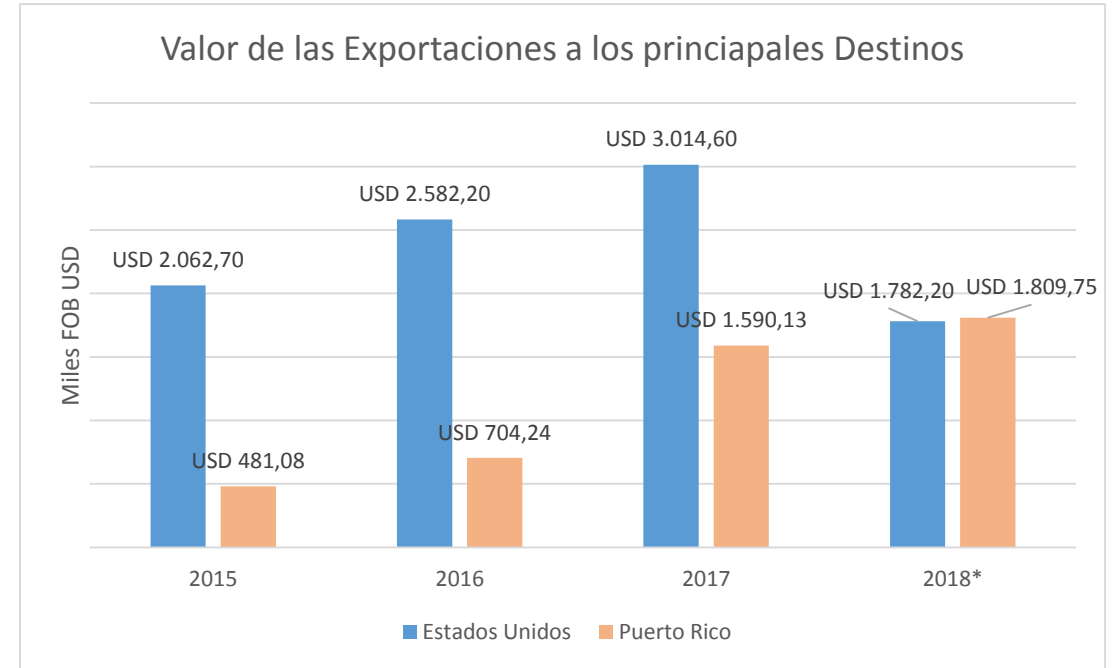
Fuente: MADR AGRONET – EVAS 2017-2018 Junio

2. Comercio Internacional

2.2 Balanza Comercial



Fuente: MADR AGRONET – EVAS 2017-2018 Junio



Fuente: MADR AGRONET – EVAS 2017-2018 Junio

El sector productivo del ñame en el 2017, registro ingresos por su comercialización internacional cerca de USD 4,78 millones, siendo su principal cliente los Estados Unidos seguido por Puerto Rico.

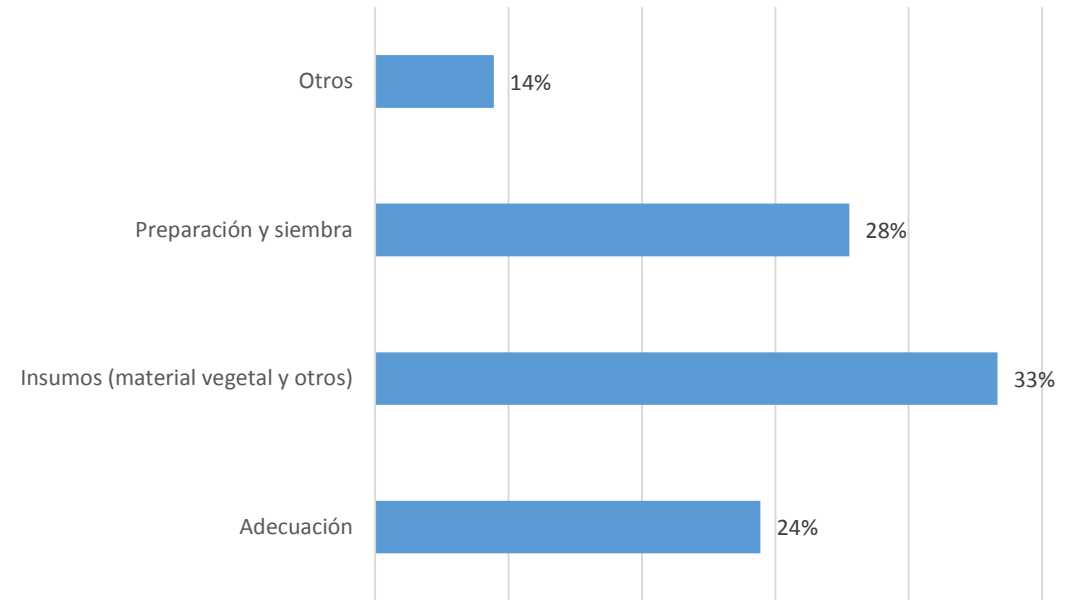
En lo corrido del 2018, los ingresos recibidos por la exportación de ñame equivalen al 75% con relación al 2017.

6. Costos de producción

COSTOS DE PRODUCCION HECTAREA	
Actividad	Valor
Adecuación	\$1.100.000,00
Insumos (material vegetal y otros)	\$1.500.000,00
Preparación y siembra	\$1.250.000,00
Otros	\$650.000,00
Total Costo de producción Ha.	\$4.500.000,00

Fuente: MADR –Sector Productivo de ñame

Participación de las Actividades relacionadas al costo de producción de ñame

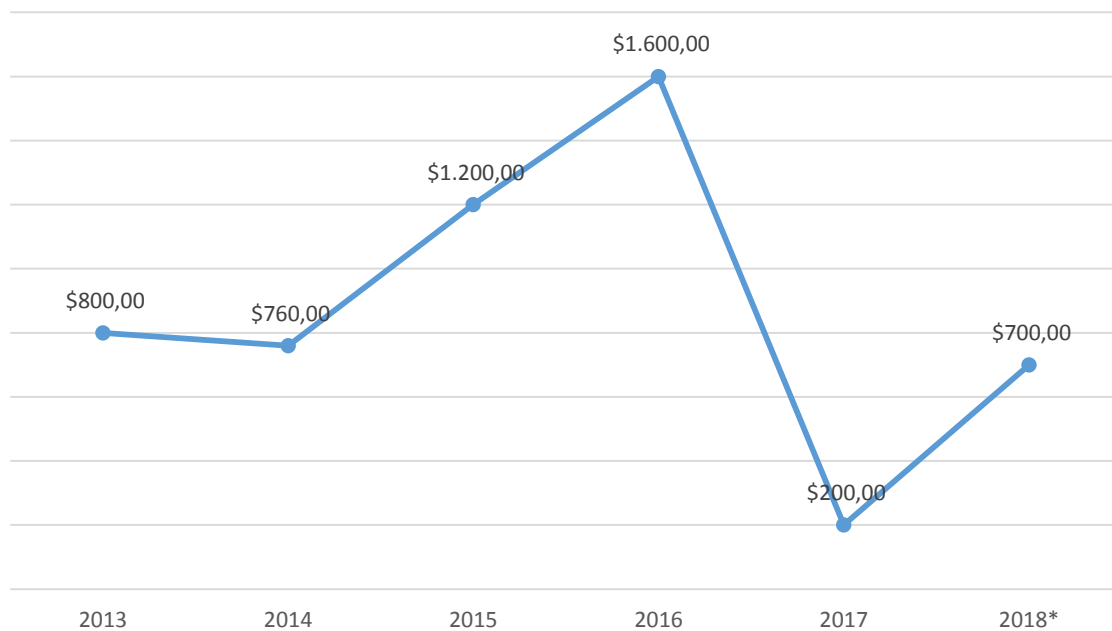


Fuente: MADR –Sector Productivo de ñame

- La unidad agrícola productiva para el cultivo de ñame es de 1 hectárea, la cual genera un ingreso promedio de 1,5 salarios mínimos mensuales al productor o familia.
- Se estima que una (1) hectárea de ñame generan un empleo directo (1) y tres (3) indirectos. En un alto porcentaje de los predios de los ñameros la mano de obra es aportada por su núcleo familiar.

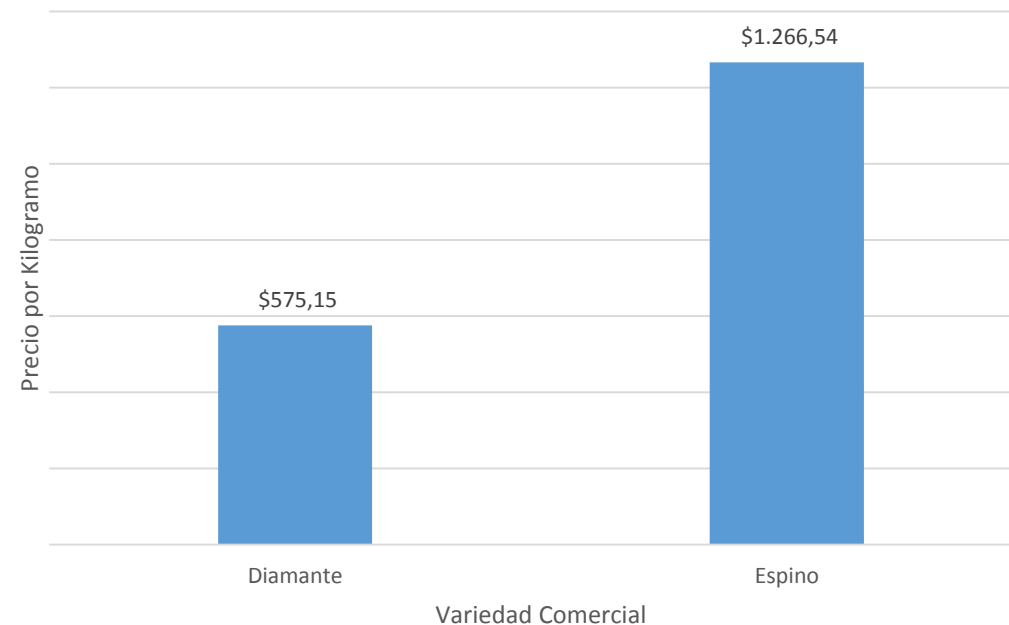
Precio Histórico del Ñame

Historico del precio del kilogramo pagado al productor en Finca



Fuente: Promedio Precios del Sector, junio 2018

Promedio del precio de venta del ñame en las principales centrales de abasto de Colombia 2017-2018

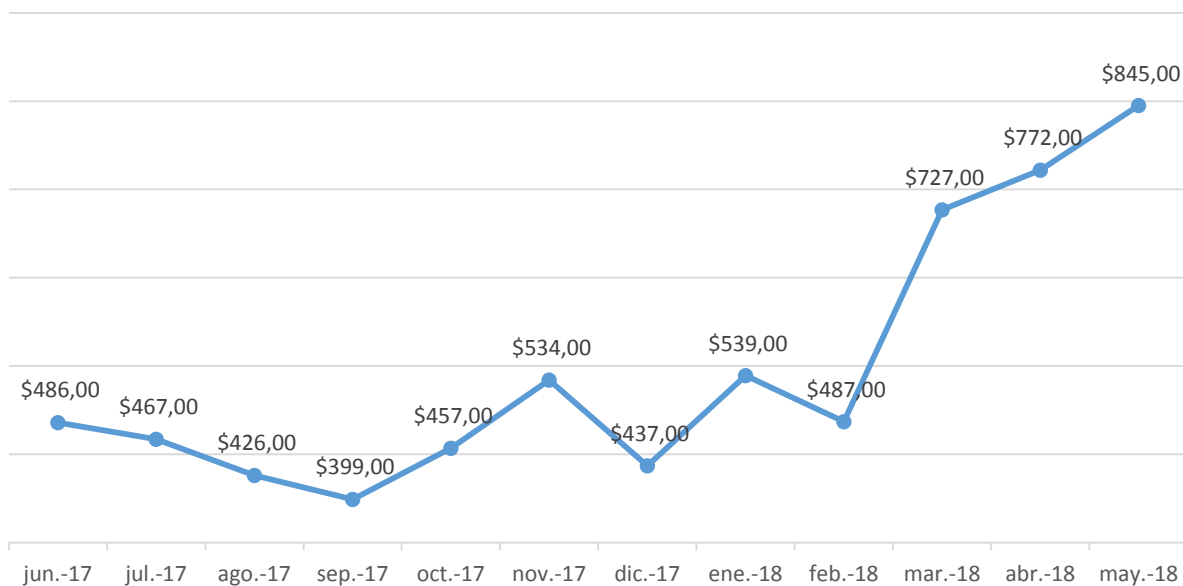


Fuente: SIPSA-DANE 2018 Junio

En el año de 2016, se registró un buen precio debido a que Costa Rica no presentó una buena producción, generando una mayor demanda del producto colombiano a nivel internacional, lo que se vio reflejado en el aumento del precio del mercado Nacional.

Precio Histórico del Ñame

Historico del precio (kg) del ñame Diamante al consumidor en las principales centrales de abasto de Colombia



Fuente: SIPSA-DANE 2018

Historico del precio (kg) del ñame Espino al consumidor en las principales centrales de abasto de Colombia



Fuente: SIPSA-DANE 2018

En Colombia las principales centrales de abasto que registran la comercialización de ñame son Cartagena – Bazurto, Mercado del Sur – Montería, Granabastos – Barranquilla, Nuevo Mercado – Sincelejo y Valledupar - Mercabastos

8. Coyuntura

1. Bajos niveles de productividad de los cultivos debido a la falta de paquetes tecnológicos adaptados a cada zona productora.
2. Deficiente infraestructura y capacitación en el manejo post cosecha.
3. Debilidad y deficiencia en la prestación de Asistencia Técnica.

William Granados Pérez

Coordinador Productos Agrícolas Permanentes y Hortifrutícolas

william.granados@minagricultura.gov.co

Fernando Ardila

Profesional de Apoyo a la Cadenas de Yuca, Ñame y Yacon

jorge.ardila@minagricultura.gov.co

Gracias